

GÉZATONE

Изготовитель: «Gezanne I.T.C.»/«Жезанн И.Т.С.», адрес: Saint Avertin 39 rue des Granges Galand, France, /Сент Авертен 39 рю де Гранж Галан, Франция.

Филиал завода-изготовителя: «GREAT CATHAY PRODUCTS MFG. INC.»/«ГРЭЙТ КЭТЭЙ ПРОДАКТС МФГ. ИНК» адрес: 2 Fl., No. 19, Lane 160, SUNG-CHIANG RD, Taipei, Taiwan R.O.C., / 2фл. Но. 19, Лэйн 160, Санг-Чианг Рд, Тайпей, К.Р., Тайвань.

Импортер/уполномоченная изготовителем организация:

ООО «Митридат», Россия, г. Москва, Алтуфьевское шоссе, д. 41, стр. 1, этаж 2, пом. I, ком. 8, тел.: 8 (495) 225-25-83.

Дата производства: см. на инструкции. Срок службы 5 лет.



MFG.DATE: 09/2018

GÉZATONE

Прибор для ухода
и массажа лица,
бытовой
электрический

Bio Sonic

модель **AMG198**



РУКОВОДСТВО ПОЛЬЗОВАТЕЛЯ

ВВЕДЕНИЕ

Благодарим Вас за приобретение массажера для очищения и массажа лица AMG198. Пожалуйста, перед использованием прибора внимательно и полностью прочитайте руководство пользователя и сохраните его на будущее.

Гладкая, упругая, ухоженная и чистая кожа – мечта каждой женщины. Однако, с возрастом, в условиях общего загрязнения окружающей среды, при постоянных стрессах, ухудшается цвет лица, кожа теряет упругость и свежесть. Для эффективного очищения, восстановления упругости и тонуса кожи, улучшения цвета лица создан массажер для очищения и массажа лица AMG198 Gezatone.

Универсальная насадка-щеточка при вращении удаляет загрязнения с поверхности кожи и из пор, стимулирует кровообращение, повышает тонус. Очищение происходит максимально деликатно. Удаляется слой старых клеток, очищаются поры, уменьшается их диаметр, улучшается кровообращение, активизируются процессы дыхания в клетках, кожа очищается от накопленных загрязнений и токсинов.

ПРИБОР ДЛЯ УХОДА И МАССАЖА ЛИЦА AMG198

- Эффективно очищает кожу:

универсальная щеточка с комбинированной щетиной при двунаправленном колебании деликатно удаляет отмершие клетки, избыток кожного сала и загрязнения из пор и с поверхности кожи.

- Устраняет отечность и уменьшает расширенные поры:

массаж способствует повышению тонуса кожи, что приводит к уменьшению размера пор. Активизируется лимфодренажная система, уменьшается отечность, улучшается микроциркуляция – и в результате улучшается цвет лица.

- Улучшает цвет лица и дарит ощущение чистоты и свежести:

стимуляция кровообращения и избавление от загрязнений позволяют коже дышать и нормализуют обменные процессы.

- Способствует выравниванию кожного рельефа, благодаря чему существенно облегчается процесс нанесения макияжа. Тональный крем и пудра ложатся более ровно.

- Повышает эффективность действия косметических препаратов:

кожа, хорошо очищенная от загрязнений и отмерших клеток, более интенсивно впитывает активные компоненты кремов, сывороток и масок.

- Максимально удобен:

простота эксплуатации, корпус с защитой от попадания влаги, питание от 2-х батареек и небольшие размеры обеспечат максимальный комфорт использования AMG198 в любых условиях, как дома, так и в дороге.

Для более глубокого очищения с прибором рекомендуется использовать специальные очищающие средства (например, скрабы, эмульсии или очищающие гели), это сочетание делает процесс очищения не только более эффективным, но и более приятным.

ОГРАНИЧЕНИЯ И ПРОТИВОПОКАЗАНИЯ к применению прибора

- аллергические реакции кожи
- солнечные ожоги
- нарушение целостности кожных покровов
- несколько дней после выполнения химического пилинга
- после процедур микродермабразии и других повреждающих процедур
- при приеме медицинских препаратов, повышающих чувствительность кожи
- после пластических операций
- акне, инфекционные и кожные заболевания

ВНИМАНИЕ!

Если у вас имеется хотя бы одно из вышеперечисленных заболеваний, перед выполнением процедур проконсультируйтесь с врачом.

По гигиеническим соображениям не рекомендуется передавать аппарат другим лицам.

ОПИСАНИЕ И ВНЕШНИЙ ВИД (РИС. 1):

- ① Насадка-щеточка
- ② Держатель насадки
- ③ Кнопка питания
- ④ Крышка батарейного отсека
- ⑤ Защитная крышка
- ⑥ Подставка для хранения

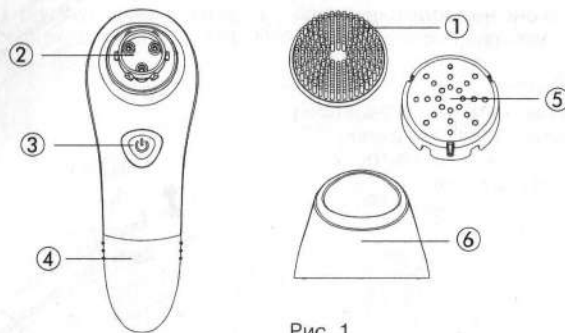


Рис. 1

ИНСТРУКЦИЯ ПО ИСПОЛЬЗОВАНИЮ

- Удерживайте устройство и снимите крышку батарейного отсека (Рис. 2).

- Вставьте две батарейки типа AAA согласно рисунку в батарейном отсеке и снова закройте крышку (батарейки не входят в комплект).

Суммарное время работы батарей:
30 минут.

Замена насадки-щеточки

1) Установка
Совместите пазы на насадке - щеточке и надавите на насадку, пока она не зафиксируется со щелчком (Рис. 3).

2) Снятие
Чтобы снять насадку-щеточку, держите прибор в руках и осторожно потяните за насадку (Рис. 4).



Рис. 2

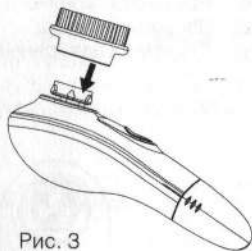


Рис. 3

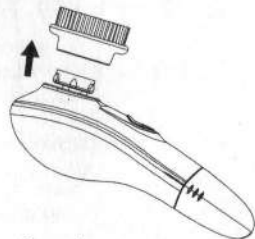


Рис. 4

РЕКОМЕНДАЦИИ ПО ПРИМЕНЕНИЮ ПРИБОРА

1. Установите насадку-щеточку и смочите лицо водой.
2. Нанесите очищающий гель / крем и т.п. на ладонь, а другой рукой держите прибор и при возможности вспеньте щеточкой для образования густой пены.
3. Нанесите средство на лицо. Однократно нажмите кнопку включения питания, чтобы включить прибор и режим очищения на низкой скорости, снова нажмите кнопку питания, чтобы перейти в режим глубокого очищения на высокой скорости. После того, как вы выберете подходящий режим, намочите насадку-щеточку водой, поместите ее на кожу и аккуратно круговыми движениями очищайте кожу. Рекомендуемая зона очищения, порядок и время использования: лоб 20 секунд - щеки 20-30 секунд - Т-зона 20 секунд - шея 30 секунд (Рис. 5).

4. После использования прибора выключите его, умойте лицо водой и нанесите увлажняющий лосьон.
5. Мы рекомендуем проводить полное и глубокое очищение кожи 1-2 раза в неделю. Массаж можно проводить ежедневно или через день.

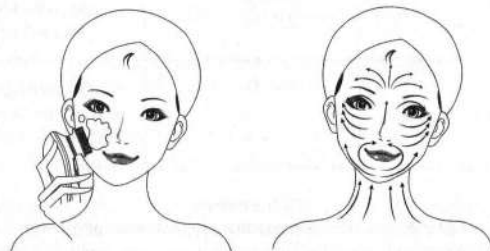


СХЕМА ВОЗДЕЙСТВИЯ И МАССАЖНЫЕ ЛИНИИ

Рис. 5

ОБСЛУЖИВАНИЕ

1. Эко-советы

Батареи содержат вещества, вредные для окружающей среды. Не утилизируйте прибор с батареями внутри, извлеките батарейки и передайте их в официальную точку утилизации.

2. Выявление и устранение неполадок

НЕПОЛАДКИ	ВОЗМОЖНАЯ ПРИЧИНА	РЕШЕНИЕ
Устройство не работает	Батареи разряжены или выведены из строя	Замените батарейки
	Батареи вставлены неправильно	Установите батарейки в соответствии с инструкцией
Нетипичные шумы при использовании прибора	Неправильно установлена насадка-щеточка	Выключите прибор и правильно установите насадку-щеточку, как показано на рисунке
Другие неполадки		Обратитесь в уполномоченный сервисный центр
Примечание: Если после применения вышеуказанных решений устройство по-прежнему не работает должным образом, прекратите использование прибора и обратитесь в уполномоченный сервисный центр		

МЕРЫ ПРЕДОСТОРОЖНОСТИ

1. Не используйте аппарат в области глаз.
2. Не оказывайте чрезмерного давления прибором на кожу.
3. Храните аппарат в местах, недоступных детям.
4. Используйте аппарат строго по прямому назначению.
5. Обращайтесь с осторожностью.

УХОД И ХРАНЕНИЕ ПРИБОРА

1. Перед очищением насадки ее следует отсоединить от прибора. Для очищения щетки протрите ее влажной тканью.
2. Снимайте насадку после каждого использования и промывайте ее под краном.
3. Хорошо просушите насадку и корпус прибора перед тем, как убрать на хранение.
4. Вставляйте и удаляйте батареи сухими руками.
5. Если вы не собираетесь пользоваться прибором более недели, удалите из него батареи.
6. Если колебания щетки становятся слабее, замените старые батареи на новые.

Регулярное использование аппарата помогает избавиться от «черных точек» и расширенных пор, улучшит цвет лица, устранил отечность и повысит тонус кожи. Ваше лицо будет сиять чистотой и свежестью!

ТЕХНИЧЕСКИЕ ХАРАКТЕРИСТИКИ

Модель прибора: Bio Sonic AMG198

Номинальное напряжение/мощность: 3,0 В / 3,0 Вт

Тип батареи: AAA 1,5 В x 2 (не входит в комплект)

Размер в упаковке: 178 мм x 145 мм x 60 мм

КОМПЛЕКТАЦИЯ

Массажер-щетка Bio Sonic AMG198 – 1 шт.

Насадка-щеточка – 1 шт.

Защитная крышка – 1 шт.

Подставка для хранения – 1 шт.

Инструкция по эксплуатации – 1 шт.